



STATE OF THE ART HANGING SYSTEMS



enjoy life, love living

sistemi per appendere
i quadri nella tua casa




INDICE

enjoy life, love living

04

SOGGIORNO



06

CUCINA ABITABILE



08

CUCINA



INGRESSO

10



CAMERA DEI BAMBINI

12



CAMERA DA LETTO

14



SUGGERIMENTI

16

**BINARI &
SPECIFICHE**

18

ACCESSORI

26

Quando progettiamo e produciamo i nostri sistemi per appendere i quadri miriamo al massimo della qualità nell'ambito di un forte impegno di sostenibilità ambientale.



Il binario aderisce
perfettamente al soffitto

a sinistra o a destra
o nell'altra parete?



Style & restyle

Il tuo stile è unico e i tuoi interni rispecchiano il tuo stile. Il sistema per appendere i quadri è pratico e semplice da usare. Un binario in ogni parete ti dà la possibilità di disporre i quadri dove vuoi creando così un nuovo look per ogni stanza.

CUCINA ABITABILE

Wining, dining & organising

07



Una piantina (aromatica) o il
planning settimanale appesi
alla parete

Wining, dining & organising

La cucina è la stanza centrale della tua casa? Il binario "Info Rail" (Vedi pagina 21) è molto pratico in cucina. Pensa a tutte le carte e le annotazioni che devi conservare e non dimenticare. Appendi la lista della spesa, inviti, disegni e così via. Non è solamente pratico: darà un tocco di originalità alla tua cucina.

Il sistema per
appendere i quadri
è installato
dietro la cornice
decorativa

Live & experience

Le cornici decorative tra la parete e il soffitto rifiniscono perfettamente le tue stanze e il tuo stile di decorare. Il nostro sistema flessibile per appendere i quadri può essere facilmente installato dietro queste cornici decorative in modo da restare nascosto. Così potrai decorare le pareti coi tuoi quadri, senza praticare fori nel muro.



Utilizza i binari Stopper
per appendere le cornici
sulle pareti oblique

Destinazioni di vacanze
(da sogno) o ricordi di
viaggio

warm welcome

L'ingresso della tua casa è il posto perfetto per le foto di famiglia. Utilizzando qui il sistema per appendere i quadri ti consente di aggiornare le foto quando vuoi, aggiungendone di nuove o sostituendo quelle vecchie con altre foto di vacanze recenti o di eventi particolari.

CAMERA DAI BAMBINI

brighten your wall

13



brighten your wall

Colorata, allegra e pratica: questa è la perfetta stanza dei bambini. Un posto dove tuo figlio ha piacere di passare il suo tempo. Il sistema per appendere i quadri qui è utilissimo perché ti permette di mostrare i suoi "capolavori". Poi anche rendere più viva la stanza colorando il binario con colori a tua scelta e puoi appendere cordicelle colorate. Anche il binario "Info Rail" è adatto per mostrare i disegni di tuo figlio.

CAMERA DA LETTO

riposo e raccoglimento

15



Appendi delle belle cornici dove vuoi tu!

riposo e raccoglimento

Vi è un luogo dove riposi, dove ritrovi te stesso e dove trascorri mediamente il maggior numero di ore della tua vita. Oltre al letto e all'armadio, forse in camera da letto vuoi un grande specchio e una parete con delle foto incorniciate o anche un bel quadro.

Collegare i binari è facile

Enjoy life, love living

Molti cercano un sistema per appendere i quadri per un particolare dipinto o per una stanza specifica. Il sistema per appendere i quadri può essere esteso in realtà a tutta la casa per consentire la più ampia libertà di decorare tutte le pareti senza problemi.

BINARI & SPECIFICHE

enjoy life, love living

19



montaggio a
PARETE



Un sistema flessibile per appendere i quadri può essere installato facilmente e rapidamente con il binario "Click Rail". Applicando i fili al binario con i ganci di tua scelta hai completa flessibilità nel posizionare le tue decorazioni alle pareti. Se vuoi, puoi scegliere il binario che si può colorare. In tal modo potrai dipingerlo con lo stesso colore della parete e farlo diventare praticamente invisibile.

Il binario "Click Rail" è disponibile in diversi colori:



Alluminio



Bianco
sporco
RAL 9010



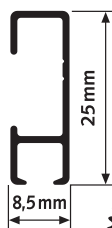
Bianco
RAL 9016

+



ma si può colorare

Specifiche tecniche:



Avvita i connettori al muro
(ogni 40 cm)



Aggancia il binario ai
connettori

Facoltativo:



Riempi le fessure con "acrilic
kit"

Facoltativo:



Colora il binario con lo
stesso colore del muro



**Basic
rail**

montaggio a
PARETE



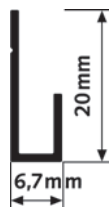
Il binario Basic Rail è un sistema per appendere i quadri da fissare alla parete. Il binario ha una forma a J aperta, che, mediante un gancio cilindrico con fili in perlon trasparenti, permette di appendere con facilità quadri e altre decorazioni per le pareti. Sul filo in perlon si possono inserire, a seconda del peso del quadro o della decorazione per la parete, diversi ganci per appendere gli oggetti.

Il binario Basic Rail è disponibile in:

**Bianco
sporco
RAL 9010**

Specifiche tecniche:

max.
20 kg/m



**Info
rail**

montaggio a
PARETE



Info Rail è il sistema di presentazione ideale per mappe, poster, disegni e foto sulla parete. Il binario è un accessorio pratico e originale per la parete. Per il montaggio: è sufficiente fissare il binario alla parete con i fermi. Grazie alle pinze in gomma all'interno del binario, i fogli possono essere appesi e sostituiti in modo rapido e flessibile.

Il binario Info Rail è disponibile in:

Alluminio


**Bianco
RAL 9010**

Specifiche tecniche:





montaggio a SOFFITTO

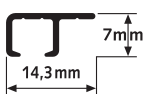


Quando non è possibile eseguire il montaggio a parete, il binario Top Rail è una delle alternative per il montaggio a soffitto. Questo sottile sistema di sospensione può essere utilizzato con i controsoffitti, poiché il binario Top Rail può essere fissato con facilità sull'intelaiatura di legno. Il sistema di sospensione viene quindi integrato nel soffitto ed è praticamente invisibile. I fili di sospensione con i ganci a scelta possono essere inseriti con facilità nel binario e disposti in modo flessibile per allestire le pareti.

Il binario Top Rail è disponibile in:

Bianco RAL 9003

Specifiche tecniche:




montaggio a SOFFITTO



La versione Up Rail è il binario per soffitti per eccellenza: questo sistema di sospensione uò essere fissato con facilità a tutti i soffitti di cemento. La gradevole forma arrotondata del binario riempie lo spazio fra la parete e il soffitto, e il sistema di sospensione dei quadri risulta discreto e poco visibile. I fili di sospensione con i ganci possono essere inseriti nel binario, per permettere di disporre, spostare e sostituire con facilità e in modo flessibile le decorazioni delle pareti.

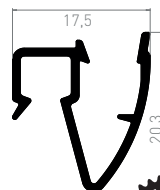
Il binario Up Rail è disponibile in:

Bianco RAL 9016



ma si può colorare

Specifiche tecniche:



BINARI & SPECIFICHE

enjoy life, love living

25



Deco Rail unisce il profilo per soffitto e il sistema di binari in un solo prodotto. Il binario viene fissato alla parete in alcuni semplici passi. Successivamente è possibile montare il profilo per soffitto scelto. Nel Deco Rail si può agganciare un filo per quadri in qualunque punto.

Deco Rail è disponibile con 3 profili per soffitto ORAC nelle versioni BASIC, MODERN e CLASSIC.



Basic




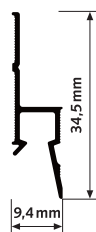
Modern



Classic

ORAC
DECOR

Specifiche tecniche:



Monta i binari sulla parete



Applica la colla sul profilo



Fissa il profilo sul binario e contro il soffitto



Opzionale:

Dipingi il binario dello stesso colore della parete / del soffitto


Extra

Una cornice o un quadro è più stabile se viene appeso con due fili per quadri. Il peso della cornice o della decorazione da parete determina il gancio più adatto. Per le decorazioni da parete più pesanti, è adatto il gancio per quadri fino a 15 kg di peso. Picture Mouse è un filo per quadri pratico e originale per presentare più documenti come cartoline e foto mediante magneti su filo per quadri in acciaio. Per le pareti oblique è disponibile il sistema Stopper obliquo, che permette di utilizzare un sistema di binari per quadri flessibile anche quando la parete è obliqua, ad esempio nei sottoscala.

Fili e ganci per quadri



Picture Mouse è un set per appendere quadri quando su pareti oblique



Accessoires

Anche il lato posteriore di ciò che si desidera appendere deve essere provvisto degli accessori corretti. Sono disponibili soluzioni per cornici di legno, pannelli Dibond e mattonelle.

Accessori per il retro della cornice / del pannello Dibond o della mattonella





STATE OF THE ART HANGING SYSTEMS

ARTITEQ

Herastraat 39

5047 TX Tilburg

Olanda

T +31 (0)13 572 90 70

F +31 (0)13 572 90 75

info@artiteq.com

www.artiteq.com



art.nr. 3749



3749