


Arti Teq<sup>®</sup>



# SISTEMAS DE SUSPENSIÓN Y PRESENTACIÓN

PARA LA EDUCACIÓN

## ► ARTITEQ PARA LA EDUCACIÓN

Su escuela. Clases llenas de niños. Llenos de vitalidad. Jugando. Bien ocupados. ¿Y los resultados? Decoraciones bonitas para todas las paredes. Porque así es como tiene que ser en su escuela. Pero ahora sin cinta adhesiva ni chinchetas. Elija la manera más elegante: decore sus paredes con Artiteq.

Sí, sí, también en su escuela. Incluso en eso se especializa Artiteq. Desde 1995 creamos varias soluciones en forma de guías para colgar cuadros y medios de presentación. Imagínese cómo quedaría su escuela con el Info Rail de Artiteq. Es un sistema de suspensión para colgar de manera funcional y rápida los dibujos de los niños pero también documentos y notificaciones. El resultado queda fantástico, y además, el sistema garantiza la preservación de las paredes del edificio.

Piénselo por un momento. ¿Puede resumir todas las cosas que cuelgan en el edificio de su escuela? Decoraciones de pared, tableros de corcho, pizarras blancas... La guía para colgar cuadros de Artiteq lo soluciona: práctico y flexible. Descúbralo por su cuenta: Artiteq es especialista en sistemas de suspensión. Estaremos encantados de ayudarle con las decoraciones de pared que queden mejor en su escuela o institución. Este folleto da una impresión de las posibilidades. No hace falta decir que su escuela es única. Por esa razón, queremos ofrecerle los mejores productos. Para crear una escuela única...¡con extras!

FLEXIBILIDAD  
FACILIDAD DE USO  
MULTIFUNCIONAL




## ► ARTITEQ PARA SU SEGURIDAD

Mire a su alrededor mientras está en la escuela. Verá paredes y más paredes. Las paredes hacen que las clases sean espacios seguros, dan grandeza a las aulas, crean intimidad en comedores, profesionalidad en salas de profesores y publicidad en pasillos y entradas... La decoración de paredes atribuye a cada espacio el carácter y la funcionalidad que le corresponde.



El ambiente y el aspecto pueden ser determinados a partir de diferentes tipos de decoración. Cuadros, dibujos infantiles, presentaciones, carteles. Artiteq se especializa en conceptos de suspensión perfectamente adecuados para estos objetos. Nuestros sistemas de suspensión flexibles garantizan que todo quede colgado de la manera que encaje mejor con el carácter de su escuela y el edificio.

Tiene que ser bonito, pero también flexiblemente aplicable. Y seguro. Debe encajar con el funcionamiento diario de la escuela. Para conseguir esto, Artiteq ofrece sistemas de suspensión para instalar en el techo o en la pared. Para escuelas también son muy interesantes nuestros sistemas de presentación, con los que pueden mostrarse pósters, fotos y dibujos en un abrir y cerrar de ojos. De manera temporal o (semi)permanente.

- ✓ CENTRADO EN EL USO SOSTENIBLE DE EDIFICIOS
- ✓ FLEXIBLE Y FÁCIL DE USAR
- ✓ MULTIFUNCIONAL Y SEGURO



► **INFO RAIL** SISTEMA DE SUSPENSIÓN INDISPENSABLE EN EL AULA



**Hoy un muñeco de nieve, mañana un autorretrato.**

Por supuesto que no todo tiene que ser tan empresarial en una escuela. Sin embargo, jugar no quiere decir...desordenado. ¡Un poquito de 'orden en el aula' no está mal! El Info Rail es el sistema de presentación ideal para esto. Con este sistema podrá presentar dibujos y otros documentos en la pared de manera elegante y organizada. La guía solo debe ser instalada una vez y es una inversión muy duradera. Al fin y al cabo, hace que las paredes ya no resulten dañadas. A partir de ahora podrá dejar las chinchetas y el celo en el armario. El intercambio de dibujos y trabajos es rápido y simple.

Muchas escuelas ya cuentan con sistemas Artiteq. Todos los comentarios que recibimos son positivos. "¡Indispensable! Un verdadero valor para aulas y pasillos", es el comentario que más hemos oído. Todos los clientes están muy contentos. Juntas, directores, personal educativo, padres y...los niños.



## ► INFO RAIL *me* - CLIP PRÁCTICO, BONITO Y PERSONALIZADO

No hay nada más festivo o personalizado que ver los trabajos de los niños en las paredes del aula o en los pasillos. El niño se pasea por la escuela orgulloso. Señala. Y sin duda alguna, indica cuál es su propio trabajo. Ahora más reconocible que nunca gracias al Info Rail con clip especial con nombre: el Info Rail *me* Clip en color blanco y negro.

Con el *me*-Clip podrá añadir un elemento extra personal y precioso al sistema Info Rail. Cada niño tendrá su propio clip en el que podrán poner sus nombres. ¡En cualquier forma deseada! Es una solución especial para la presentación perfecta. Adaptable en cualquier momento y con aspecto de calidad al 100 %, independientemente de la intensidad de uso del clip.

Además de ser una solución muy divertida para que los niños puedan presentar sus trabajos, el *me*-Clip puede ser usado por profesores y directores como medio de comunicación personal. Práctico y adaptable directa y rápidamente gracias a su combinación con las características flexibles del Info Rail.



“ Hemos puesto el Info Rail tanto dentro como fuera del aula. Dentro hemos optado por ponerlo a 'altura infantil'. El sistema es tan fácil de usar que pueden colgar y mostrar sus trabajos sin ayuda, con rapidez y de manera organizada. El funcionamiento es muy activo y todo queda muy ordenado y colorido.”

Profesor, escuela Cor Emous La Haya



► **INFO RAIL CLIP HANGER** UN GANCHO ÚTIL

En las escuelas se realizan muchos dibujos y manualidades. Una araña artesanal o un barquito colorido fabricado con un rollo de papel higiénico y palitos de polo. Hecho especialmente para alguna temporada o un tema en la escuela. No obstante, para que un niño vea que su proyecto es una obra de arte, es importante que lo vea colgado. Los niños están orgullosos de sus creaciones y quieren que todo el mundo pueda apreciarlas. ¿Cómo podemos colgárselas?

Clip Hanger es un gancho pequeño disponible en color blanco y negro que puede fijarse fácilmente al Info Rail. Con un simple clic, el Clip Hanger queda fijado al Info Rail y ya se puede colgar la obra de arte. En combinación con el me-clip, los trabajos de los niños son presentados de manera divertida y personalizada. ¡Niños orgullosos!

► **INFO RAIL SUPPORT CLIP** LA PRESENTACIÓN PERFECTA



**Para obras de arte artesanales**

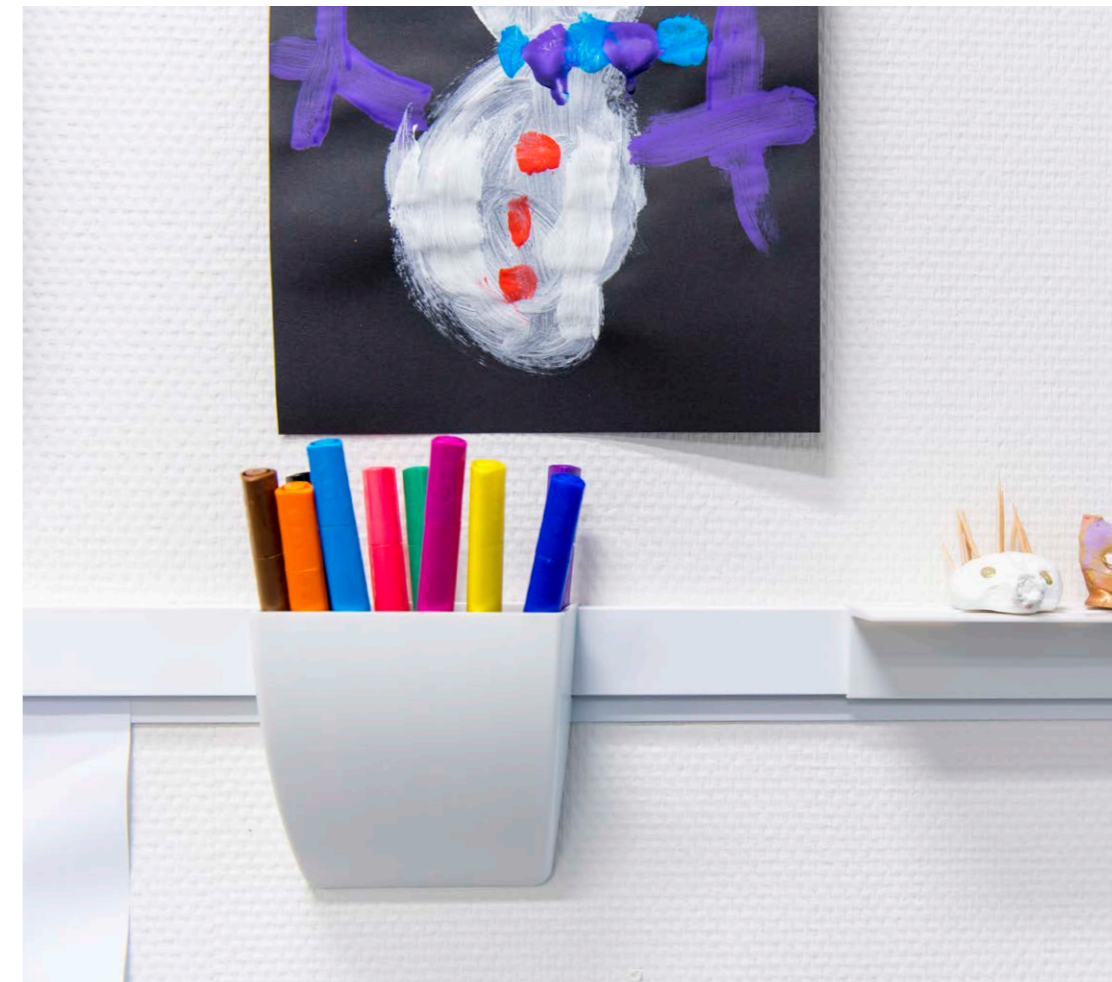
Las obras de arte artesanales y figuras de barro o porexpan también pueden presentarse en el aula. Ahora es muy fácil, gracias al Info Rail con el clip especial Support Clip.

El Support Clip añade una dimensión adicional al Info Rail. Para cada niño un propio Support Clip con la posibilidad de presentar y mostrar el propio trabajo 3D. Es una solución simple y especial para la presentación perfecta. El Support Clip puede fijarse con facilidad en cualquier posición del Info Rail. La base hace 6 cm de ancho y 25 cm de largo, ideal para presentar trabajos.



## ► INFO RAIL STORAGE CLIP UN COMPARTIMIENTO ADICIONAL

En las escuelas se realizan muchos dibujos y manualidades, y se aprende mucho. ¿No sería útil poder almacenar fácilmente bolígrafos, tijeras, rotuladores y lápices en un lugar muy visible? Con el Storage Clip está hecho. Este contenedor puede fijarse con una sola mano en el Info Rail, en cualquier posición deseada. Rotuladores, lápices o tijeras dentro, y los niños no tendrán ningún problema en coger lo que necesiten.







## ► INFO RAIL MAGNÉTICO

El Info Rail Magnético, además de tener las características conocidas del Info Rail, cuenta con una franja magnética integrada en la parte frontal. Esto hace que sea un sistema de presentación ideal, fácil de usar y versátil para dibujos, manualidades, cartas y material educativo. El Info Rail Magnético ha sido desarrollado para colgar documentos mediante una sujeción doble de caucho en la guía. Además, la parte frontal de la guía cuenta con una franja magnética. Gracias a ella, pueden mostrarse fácilmente dibujos y material educativo en la parte frontera de la guía con cuatro imanes con forma de ratón que vienen incluidos.



## ► CARD RAIL PRESENTACIÓN VERTICAL

En el interior del edificio escolar, en las aulas o en la sala de profesores, puede ser que algunas paredes no sean lo suficientemente anchas para instalar el Info Rail, pero que sí sean adecuadas para presentar algo bonito. El Card Rail es la versión vertical del Info Rail y ocupa poco espacio. El Card Rail permite colgar dibujos, fotos u otras cartas en ambos laterales. Además, la parte frontal del Card Rail cuenta con una franja magnética. El resultado: icolgar de manera divertida todos los dibujos!




## ► INFO RAIL + SISTEMA DE PRESENTACIÓN VERSÁTIL



### Sistema de presentación versátil en la pared

En escuelas, las paredes se utilizan para presentar de manera ordenada y segura el material educativo, los dibujos y trabajos. Como consecuencia, resulta conveniente un sistema de presentación versátil para poder presentar todos estos objetos de manera ordenada y organizada. El Info Rail + da un paso más allá. Con el Info Rail +, además de presentar dibujos y otros materiales educativos de manera ordenada, podrá exponer libros o manualidades de barro. En la superficie superior de 6 cm de ancho se pueden exponer libros de texto y de lectura. Para los niños será muy fácil coger los libros y volver a dejarlos en su sitio. Es un sistema de presentación ideal, flexible y versátil que no requiere dañar las paredes y que permite reemplazar con rapidez y facilidad todo tipo de materiales, libros y manualidades.


## ▶ GUÍAS PARA COLGAR CUADROS



## ▶ TWISTER HOOK PARA TARJETAS DE LECTURA

Los ganchos Twister Hook diseñados por Artiteq en combinación con una de las guías colgantes de Artiteq ofrecen flexibilidad para trabajar con tarjetas para aprender a leer y escribir.


En aulas con techo empotrado puede instalarse un Top Rail junto al techo. Otra opción es el Click Rail: una guía que se monta en la pared. Los ganchos Twister Hook son fáciles de fijar y desplazar en la guía. Tendrá sus tarjetas colgadas en un abrir y cerrar de ojos. Ahora les toca a los niños empezar a aprender.



No hay edificios que utilicen más sus paredes que las escuelas. Los actos de enseñar y presentar están perfectamente conectados entre ellos. Para poder darle forma a esto en la práctica, una guía flexible para colgar cuadros es ideal. Además, puede servir para cuadros, tableros de corcho, tableros de anuncios, pizarras blancas, mapas y pantallas de proyección.

Las guías para colgar cuadros de Artiteq están compuestas de una guía de suspensión con cables para colgar y ganchos. El hecho de que la guía solo debe instalarse una vez supone muchas ventajas para el presente y el futuro. Para instalación única en la pared junto al techo, recomendamos el Click Rail. En caso de que haya muchos techos empotrados en el edificio, recomendamos el Top Rail. Este tipo de guía debe instalarse en la banda lateral del techo empotrado. Apueste por guías para colgar cuadros en su escuela para que la decoración de las paredes le resulte flexible y simple.

¿Se ha mudado a un edificio nuevo? ¿O acaba de terminar reformas? De ser así, ahora es el momento ideal para mantener las paredes recién pintadas como están, tanto en los pasillos como en las aulas. Las guías para colgar cuadros Click Rail y Top Rail de Artiteq serán inversiones a largo plazo para su escuela.




► INFO RAIL



> 80<sub>G</sub>  
 < 2<sub>MM</sub>  
**10**  
 AÑOS DE GARANTÍA

Click!

Connect



► INFO RAIL *me*-CLIP / CLIP HANGER



► INFO RAIL SUPPORT CLIP / STORAGE CLIP



► INFO RAIL MAGNÉTICO



> 80<sub>G</sub>  
 < 2<sub>MM</sub>  
**10**  
 AÑOS DE GARANTÍA

Click!

Connect

## ► INFO RAIL +




## ► CARD RAIL




## ► TWISTER HOOK PARA TOP RAIL PARA FALSOS TECHOS

Top Rail




Top Rail en combinación con falsos techos



## ► TWISTER HOOK PARA CLICK RAIL PARA MONTAJE EN PARED

Click Rail







ARTITEQ  
HERASTRAAT 39  
5047 TX TILBURG  
HOLANDA  
T +31 (0)13 572 90 70  
F +31 (0)13 572 90 75  
INFO@ARTITEQ.COM  
WWW.ARTITEQ.COM